




ATELIER #15 APPARITION

L'exposition *Possédé·e·s* s'intéresse à celles et ceux qui sont pointé·e·s du doigt car ils·elles sont différent·e·s, et sont obligé·e·s de se cacher et de s'effacer. Cet atelier propose de dessiner un monstre qui sera invisible comme un fantôme, puis de le faire apparaître.

Matériel : bougie d'anniversaire (blanche de préférence) + feuille de papier blanc épais (papier à dessin) + encre colorée ou peinture + pinceau



1. Utilise ta bougie comme un crayon pour dessiner ton monstre. Tu peux l'inventer ou t'aider d'images choisies au préalable. Attention, ce dessin fonctionne comme un négatif : les parties dessinées et coloriées resteront blanches.
2. Une fois ton monstre terminé, applique l'encre ou la peinture diluée dans un peu d'eau. À l'aide de ton pinceau, recouvre l'intégralité de ta feuille. Tu peux utiliser des encres de différentes couleurs si tu le souhaites !
3. Ton monstre apparaît comme par magie. Le voilà pris au piège dans la lumière !